

Procedure di riparazione

Sostituzione ruota posteriore

Per procedere con la sostituzione della ruota posteriore si deve:


1. Rimuovere la batteria dal suo alloggiamento e capovolgere la bicicletta appoggiandola su dei supporti in polistirolo o altro materiale purchè morbido.



Rimuovere lo spinotto di collegamento del motore sulla ruota.




Rimuovere la catena dalle corone e allentare i bulloni di fissaggio della ruota.



Rimuovere il Cavo del freno posteriore sfilandolo dalla guida posta sulla leva sinistra


6.



Rimuovere la vite di fissaggio del selezionatore marcia.

Sganciare il selezionatore sostandolo all'esterno del telaio.

7.



Rimuovere la ruota facendo attenzione alla posizione delle guide indicate in figura.

Rispettare la stessa posizione durante il montaggio del ricambio.